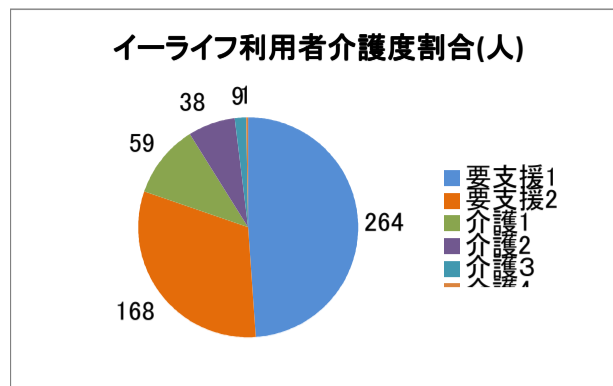


イーライフ利用者介護度別割合

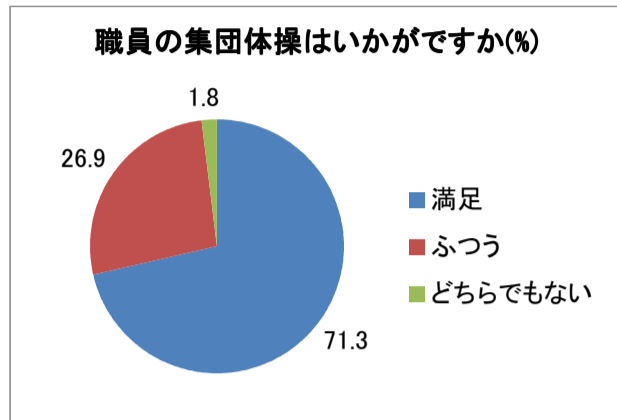
	要支援1	要支援2	介護1	介護2	介護3	介護4
人数	264	168	59	38	9	1



1. 運動について

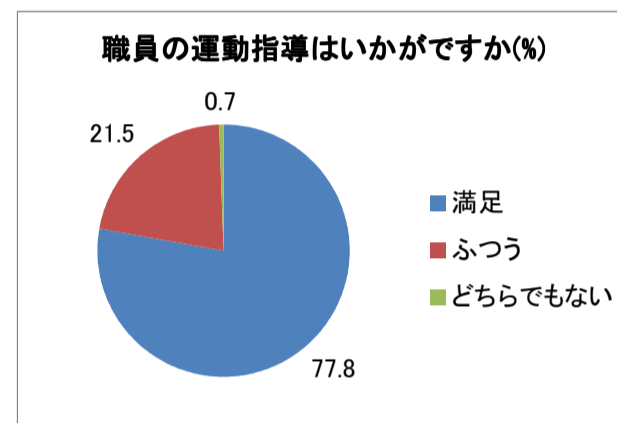
職員の集団体操はいかがですか(%)

	満足	ふつう	どちらでもない
人数(人)	316	119	8
割合(%)	71.3	26.9	1.8



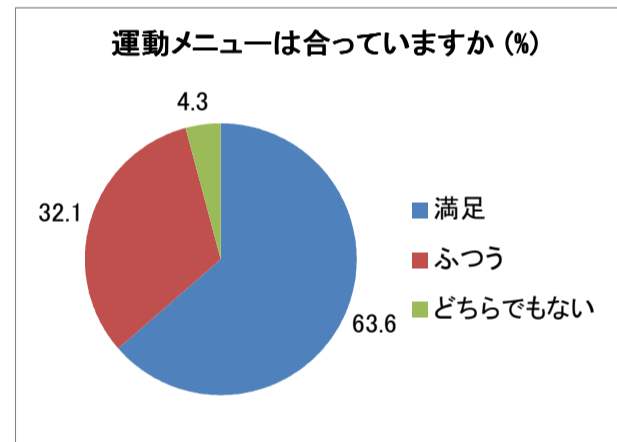
職員の運動指導はいかがですか(%)

	満足	ふつう	どちらでもない
人数(人)	347	96	3
割合(%)	77.8	21.5	0.7



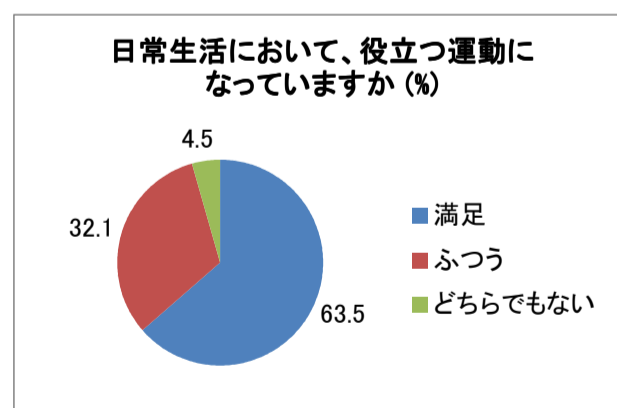
運動メニューは合っていますか (%)

	満足	ふつう	どちらでもない
人数(人)	281	142	19
割合(%)	63.6	32.1	4.3



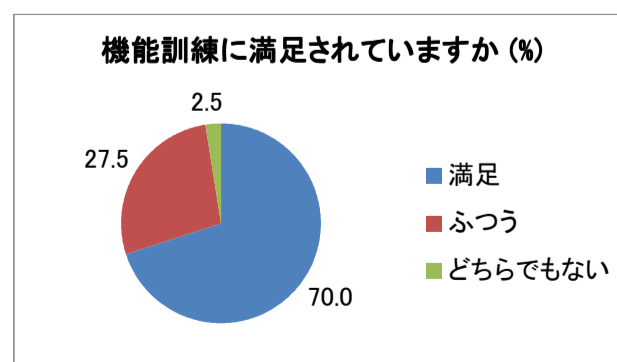
日常生活において、役立つ運動になっていますか (%)

	満足	ふつう	どちらでもない
人数(人)	285	144	20
割合(%)	63.5	32.1	4.5



機能訓練に満足されていますか (%)

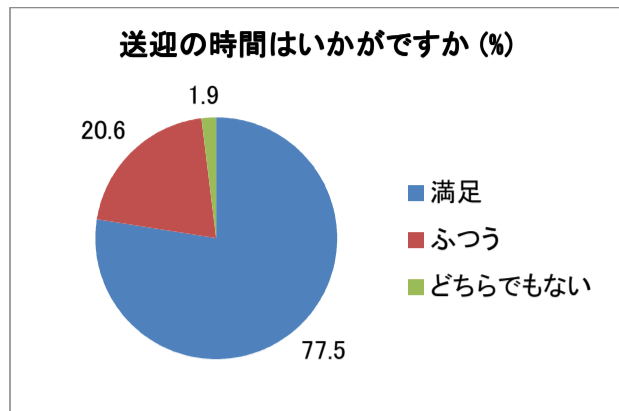
	満足	ふつう	どちらでもない
人数(人)	306	120	11
割合(%)	70.0	27.5	2.5



## 2. 送迎について

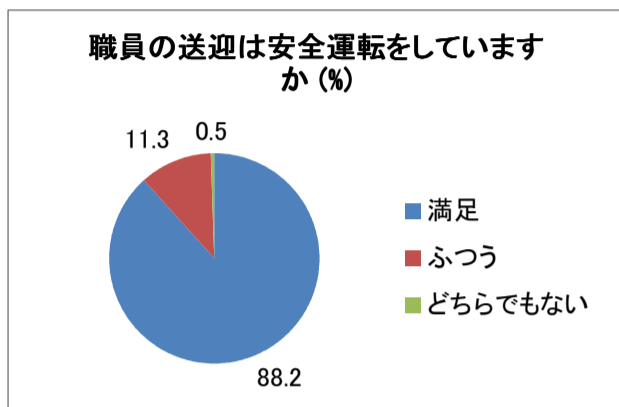
送迎の時間はいかがですか (%)

	満足	ふつう	どちらでもない
人数(人)	334	89	8
割合(%)	77.5	20.6	1.9



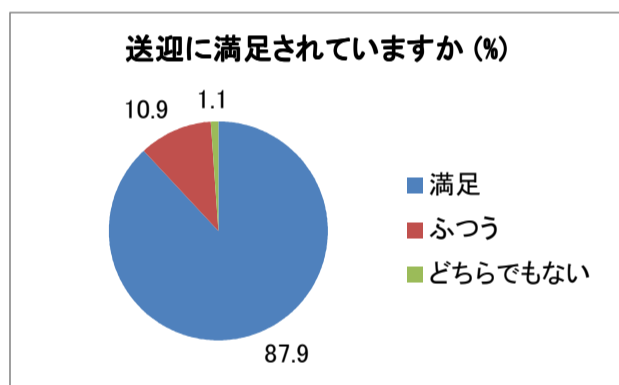
職員の送迎は安全運転をしていますか (%)

	満足	ふつう	どちらでもない
人数(人)	389	50	2
割合(%)	88.2	11.3	0.5



送迎に満足されていますか (%)

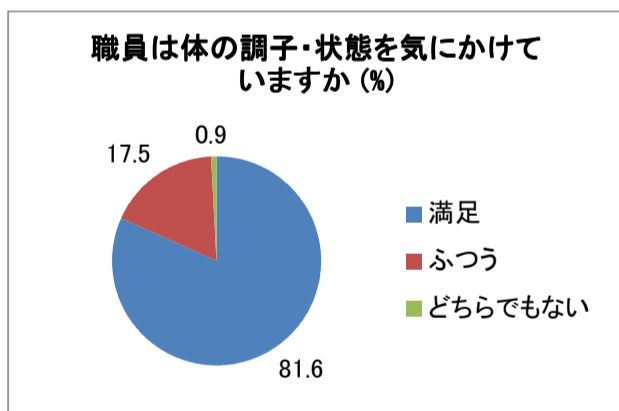
	満足	ふつう	どちらでもない
人数(人)	386	48	5
割合(%)	87.9	10.9	1.1



## 3. 対応について

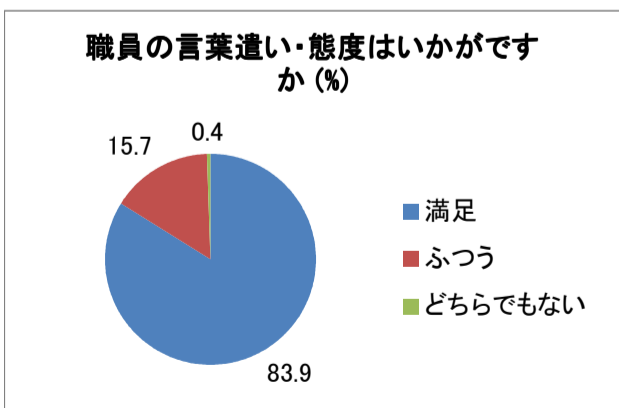
職員は体の調子・状態を気にかけていますか (%)

	満足	ふつう	どちらでもない
人数(人)	364	78	4
割合(%)	81.6	17.5	0.9



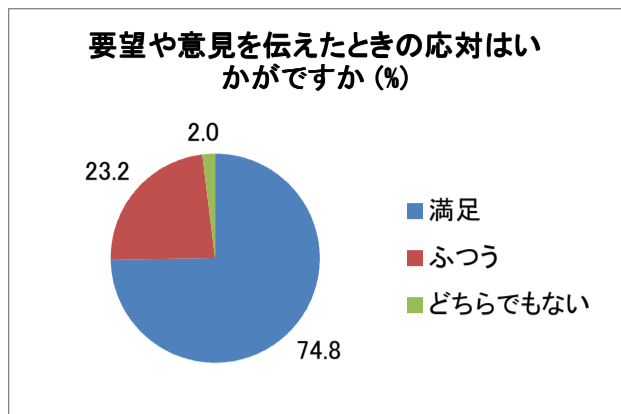
職員の言葉遣い・態度はいかがですか (%)

	満足	ふつう	どちらでもない
人数(人)	374	70	2
割合(%)	83.9	15.7	0.4



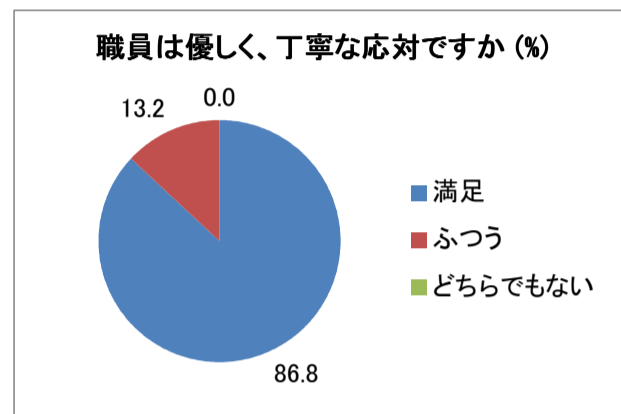
要望や意見を伝えたときの対応はいかがですか (%)

	満足	ふつう	どちらでもない
人数(人)	332	103	9
割合(%)	74.8	23.2	2.0



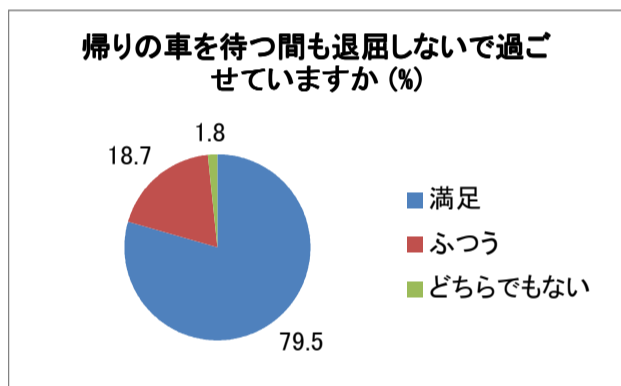
職員は優しく、丁寧な対応ですか (%)

	満足	ふつう	どちらでもない
人数(人)	389	59	0
割合(%)	86.8	13.2	0.0



帰りの車を待つ間も退屈しないで過ごさせていますか (%)

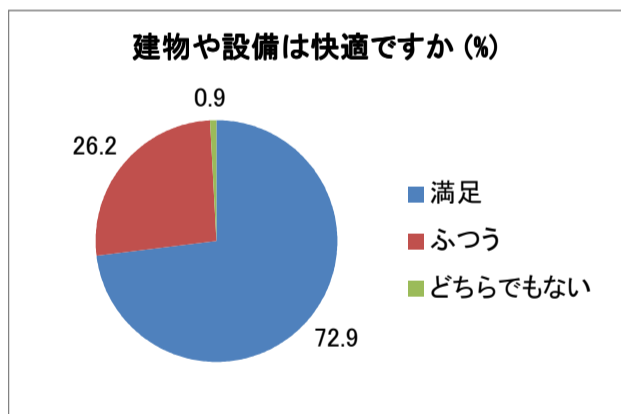
	満足	ふつう	どちらでもない
人数(人)	353	83	8
割合(%)	79.5	18.7	1.8



#### 4. 施設について

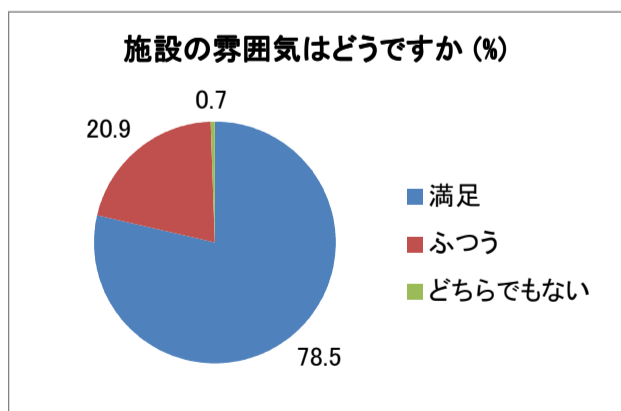
建物や設備は快適ですか (%)

	満足	ふつう	どちらでもない
人数(人)	326	117	4
割合(%)	72.9	26.2	0.9



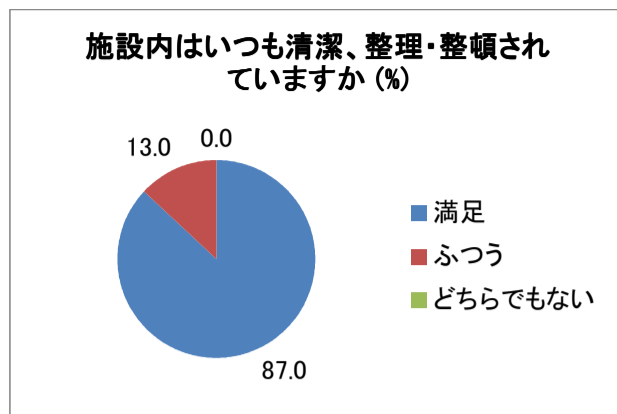
施設の雰囲気はどうか (%)

	満足	ふつう	どちらでもない
人数(人)	350	93	3
割合(%)	78.5	20.9	0.7



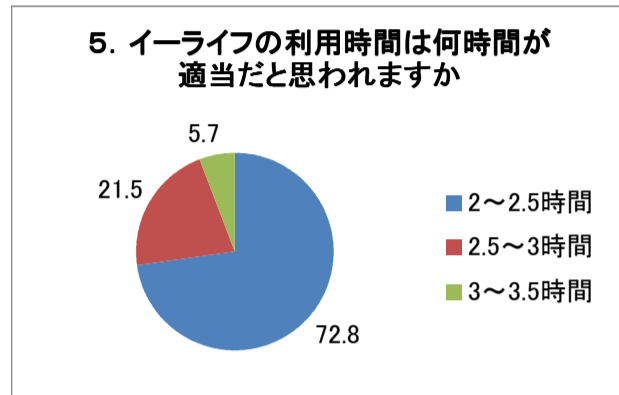
施設内はいつも清潔、整理・整頓されていますか (%)

	満足	ふつう	どちらでもない
人数(人)	388	58	0
割合(%)	87.0	13.0	0.0



5. イーライフの利用時間は何時間が適当だと思われますか

	2～2.5時間	2.5～3時間	3～3.5時間
人数(人)	318	94	25
割合(%)	72.8	21.5	5.7



6. イーライフ利用の決め手を教えてください

(複数回答可)

	マシンが充実	スタッフの対応良い	雰囲気	他のご利用者が良い	貯筋体操	その他
人数(人)	208	281	171	102	75	
割合(%)	24.9	33.6	20.4	12.2	9.0	

